



DOCENTE ESTAMOS CONTIGO



Estimadas y estimados docentes,

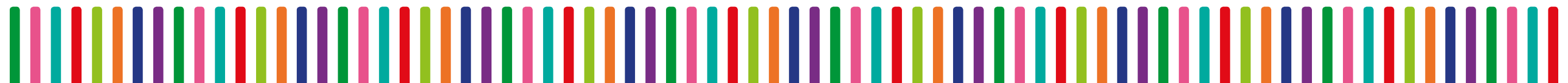
Hoy, quienes ejercen la docencia han demostrado creatividad y compromiso al ajustar sus funciones y actividades a formatos online e incluso han desarrollado acciones para que, estudiantes sin acceso a internet, puedan recibir materiales e instrucciones para elaborar sus trabajos académicos.

El vínculo y cercanía entre docentes y estudiantes, da pie a que, desde lo académico, se desarrollen relaciones humanas donde las personas adultas tienen el deber de cuidar, velar y proteger a los niños, niñas y adolescentes a su cargo.

Este deber de cuidado se mantiene y se complejiza a propósito del mundo digital, donde existen códigos específicos y retos para transmitir correctamente las ideas.

Según el informe OCDE 2019, Chile tiene el primer lugar de uso extremo de internet entre jóvenes de 15 años, lo que implica que la población infanto juvenil, sabe utilizar espacios digitales pero no necesariamente adecuados al contexto académico.

El estamento docente por su parte, conoce a cabalidad los contenidos académicos pero debe subirse al tren de la era digital para transmitir esos saberes, es en este sentido, que esta contingencia incorpora un co-aprendizaje profesor/estudiante y viene a fortalecer el vínculo de cuidado.



Este vínculo de cuidado, debe responder a la realidad comunicacional, por ello, queremos dejar algunos tips que seguricen la relación docente-estudiante, fortaleciendo los límites que dan garantía de un contexto seguro:

- > **Identifica los canales oficiales de comunicación:** cada establecimiento ha dispuesto las plataformas, vías y espacios digitales que se utilizarán para el intercambio de información, por ello es importante que tú y tus estudiantes solo utilicen dichos canales.
- > **Cuida los horarios:** asegúrate de que tus estudiantes y quienes son responsables de ellos, conozcan los horarios en los que estarás disponible y cuida esos espacios. Recuerda que también debes garantizar tiempo para tu descanso y recreación. .
- > **No utilices las redes sociales como canal de relación uno a uno:** las redes sociales son un buen espacio para recabar información, recomendaciones y sugerencias innovadoras. Puedes utilizar **canales colectivos** para actividades lúdicas, recreativas y de colaboración entre varios participantes asegurando la intervención de otros adultos responsables, pero evita utilizar tus redes personales para la comunicación uno a uno con tus estudiantes..
- > **Colabora con la aseguración de recursos:** lamentablemente, hay estudiantes que podrían no contar con los recursos o medios para seguir con las clases y el aprendizaje de manera virtual. Puedes preguntar quiénes están en esta situación o si saben de alguien que pueda necesitar ayuda, de esa manera podrás identificar aquellos casos que requerirán apoyo del establecimiento.
- > **Comunicación por WhatsApp:** es posible que, por nulo acceso a internet de algunas personas de tu clase, sea necesario acudir a la telefonía celular para el envío de información, en este caso, se sugiere crear un grupo donde estén incluidos padres y apoderados y se hagan los envíos a través de este medio. No enviar o requerir información a través del WhastApp personal.

Como siempre, queremos dejarte un par de artículos que nuestros aliados de "Seguimos Virtual" han desarrollado y que creemos son de utilidad en este Kit:

¿Cómo me preparo para mi primera clase?

3 sugerencias simples y rápidas para tu primera sesión.
<https://seguimosvirtual.com/primer-clase/>

7 dificultades al hacer una clase virtual y cómo resolverlas

formas de anticiparte y asegurar una buena sesión.
<https://seguimosvirtual.com/dificultades/>

#DOCENTE ESTAMOS CONTIGO

Adicionalmente, te compartimos en forma simple y rápida cómo utilizar la herramienta "Live" de Instagram que muchas instituciones están usando para transmitir actividades en vivo y en directo. El establecimiento puede hacer uso de sus Redes Sociales oficiales para realizar talleres para los/as estudiantes de la comunidad!



1 Avisar a la comunidad.

Dos o tres días antes de la realización del taller, pueden publicar una foto en la cuenta de instagram institucional indicando el nombre del taller, quién lo impartirá y la fecha y hora en la que se realizará.

2 Asegurar el espacio del taller.

Quien vaya a realizar el taller, debe asegurar que cuenta con un espacio cómodo y libre de interrupciones para realizarlo. Recuerda que la transmisión será en vivo y no podrán editar posteriormente lo que fue transmitido.

3 Transmitir en vivo.

Tres minutos antes del inicio del taller, abre tu cuenta y haz click en el botón  que se encuentra en la esquina superior izquierda. Luego, desplázate desde la opción "Normal" hasta la opción "En Directo" (o "Vivo"). Cuando hagas click en el botón  comenzarás a transmitir en vivo y podrás ver en tiempo real el número de personas que están conectadas y los comentarios que te hacen llegar! Para terminar la transmisión toca "Finalizar" en la parte superior derecha. **Recuerda que si la cuenta es pública, todas las personas que ingresen al "live" podrán ver lo que transmites, no sólo sus seguidores.**

4 Guardar el taller por 24 horas.

Puedes dejar disponible el taller durante otras 24 horas, haciendo click en "Compartir en historia" en la parte inferior de la pantalla cuando hayas terminado el vídeo en directo. Esto permitirá que los estudiantes que no pudieron ver el taller, puedan realizarlo luego. **El máximo de duración de esta grabación guardada es de 60 minutos.**

Por último, creemos oportuno dejar este pequeño folleto con datos de contactos importantes en caso de que tu o un (a) estudiante, necesiten apoyo:



MOTIVO	CONTACTO	HORARIO
Dudas y orientación en temas de salud.	SALUD RESPONDE 600 360 7777	24 Horas los 7 días
Denuncias, consultas y orientación para mujeres víctimas de violencia.	MINMUJER Y EG 1455	24 Horas los 7 días
Apoyo para niños, niñas y adolescentes.	FUNDACION PARA LA CONFIANZA 1515	Lun - Sab 10:00 - 22:00
Apoyo en temas de crianza y niñez.	FONOINFANCIA www.fonoinfancia.cl	Lun - Sab 8:30 - 21:00
Apoyo y orientación en violencia intrafamiliar.	FONOFAMILIA 149	24 Horas los 7 días